

УТВЕРЖДАЮ

Генеральный директор

ООО "РЭУ № 18"

В.В. Гарцева



ОТЧЕТ


Управляющей компании ООО "РЭУ №18" перед собственниками многоквартирных домов по представленным услугам/работам по управлению и содержанию общего имущества многоквартирного дома и коммунальным услугам за 2019г.

Виды услуг и расходов	ИТОГО РЭУ 18						
	разница (+/-) по расходу	разница (+/-) по оплате	Начислено по тарифу	Оплата населением	Расходы	разница (+/-) по расходу	разница (+/-) по оплате
Т/О- сетей и оборудования всего	111371,39	-508244,61	2133455,20	1962333,94	2274909,16	-30082,57	-679365,87
водопровод и канализация	282665,27	-203463,96	777788,04	735161,93	832127,76	228325,55	-246090,07
горячего водоснабжения	43612,39	-102096,33	401949,32	374525,46	460207,29	-14645,58	-129520,19
отопления	-15592,80	-103275,70	437726,56	398921,47	489906,42	-67772,66	-142080,79
электрооборудования	-246616,14	-82716,69	371511,65	331205,09	338762,31	-213866,80	-123023,25
внутридомового газового оборуд	47302,67	-16691,93	144479,63	122519,99	153905,38	37876,92	-38651,57
внутриквартирного газового оборуд	0,00	0,00	0,00	0,00	0,00	0,00	0,00
Т/ОиР-конструктивных элементов	-90798,44	-297946,28	1206893,34	1106332,08	1143273,54	-27178,64	-398507,54
Аварийно-ремонтное обслуживан	100326,06	-94092,97	337159,82	326803,88	406753,40	30732,48	-104448,91
Текущий ремонт	1483746,26	-519929,85	1840188,90	1697738,85	2353595,28	970339,88	-662379,90
Содержание домового хозяйства	35755,26	-57673,56	253645,70	238185,33	252121,34	37279,62	-73133,93
дератизация и дезинсекция	-8449,18	-8330,26	27540,61	26031,02	14789,84	4301,59	-9839,85
очистка вентканалов и дымоходов	27661,95	-22242,52	91765,60	87553,61	87208,04	32219,51	-26454,51
прочие мероприятия	10305,36	-4796,10	32678,62	26324,78	42625,63	358,35	-11149,94
содержание МАФ	6237,14	-22304,68	101660,87	98275,92	107497,83	400,18	-25689,63
Содержание придомовой террито	-117228,06	-382167,71	1623191,37	1513353,39	1618443,10	-112479,79	-492005,69
Уборка л/клеток и помещений об	-260255,45	-293181,53	1157369,46	1070387,73	1095238,43	-198124,42	-380163,26
Плата за управление	-2543249,89	-511712,71	1872749,90	1799324,77	3005477,77	-3675977,76	-585137,84
Вывоз бытовых отходов (включая	387744,24	-201992,96	-1514,52	80161,34	478061,07	-91831,35	-120317,10
Обслуживание мусоропровода	-168248,34	-171628,65	584689,41	553140,32	520557,63	-104116,56	-203177,74
Содержание и ремонт лифтов	430161,88	-108611,75	379205,22	380916,22	413637,04	-1843,67	-106900,75
<b>ИТОГО</b>	<b>-630675,08</b>	<b>-3147182,58</b>	<b>11387033,80</b>	<b>10728677,85</b>	<b>13562067,76</b>	<b>-3203282,77</b>	<b>-3805538,53</b>
Обслуживание систем ДУ и проти	111516,44	-106841,95	310612,56	360219,10	421420,11	708,89	-57235,41
Обслуживание ОПУ ХВС	14448,65	-10724,89	36270,39	36782,66	50259,23	459,81	-10212,62
Ремонт и обслуживание ОПУ Т/эн	-69817,41	-22742,26	105859,50	94186,78	155790,00	-119747,91	-34414,98
Обслуживание ОПУ Эл.энергии	0,00	0,00	130491,58	101899,28	130103,54	388,04	-28592,30
ОДН ХВС	-5441,34	-26723,31	101870,57	93703,67	120797,47	-24368,24	-34890,21
ОДН ГВС	-127786,68	-110614,93	413905,65	377391,84	374734,55	-88615,58	-147128,74
ОДН ВВ	-4964,21	-30468,90	127028,58	115030,55	146123,58	-24059,21	-42466,93
ОДН Э/Э	-419343,37	-204214,20	882131,38	809074,76	2138999,50	-1676211,49	-277270,82
Диагностика ВДГО	0,00	-4921,57	20301,40	14491,61	20301,40	0,00	-10731,36
<b>ИТОГО по тарифу</b>	<b>-1132063,00</b>	<b>-3664434,59</b>	<b>13515505,41</b>	<b>12731458,10</b>	<b>17120597,14</b>	<b>-5134728,46</b>	<b>-4448481,90</b>

"УТВЕРЖДАЮ"

Генеральный директор

ООО "РЭУ № 18"



В.В Гарцева



ОТЧЕТ

Управляющей компании ООО "РЭУ №18" перед собственниками многоквартирного дома, расположенного по адресу: г. Ярославль, Архангельский пр-д д. 12 корп. 2 по представленным услугам/работам по управлению и содержанию общего имущества многоквартирного дома и коммунальным услугам за 2019г.

Виды услуг и расходов	Архангельский пр-д д.12 к. 2 S =1913,6 м2						
	разница (+/-) по расходу	разница (+/-) по оплате	Начислено по тарифу	Оплата населением	Расходы	разница (+/-) по расходу	разница (+/-) по оплате
ТО- сетей и оборудования всего	10631,05	-7963,26	63053,70	55491,97	73217,55	467,20	-15524,99
водопровод и канализация	14970,23	-2827,29	20666,88	18383,61	26245,01	9392,10	-5110,56
горячего водоснабжения	2811,89	-1916,63	14007,94	12460,33	16395,24	424,59	-3464,24
отопления	515,85	-1759,41	13069,70	11605,12	15259,84	-1674,29	-3223,99
электрооборудования	-11884,67	-910,72	7501,89	6590,98	7510,15	-11892,93	-1821,63
внутридомового газового оборудовани	4217,75	-549,21	7807,29	6451,93	7807,31	4217,73	-1904,57
внутриквартирного газового оборудова	0,00	0,00				0,00	0,00
ТОиР-конструктивных элементов	-103,25	-5563,40	41276,34	36654,49	40937,78	235,31	-10185,25
Аварийно-ремонтное обслуживание	440,06	-2010,84	14275,23	12739,17	15746,36	-1031,07	-3546,90
Текущий ремонт	66878,99	-7351,13	58155,14	51298,97	4215,07	120819,06	-14207,30
Содержание домового хозяйства всего	2418,27	-1483,64	11775,45	10383,01	10271,76	3921,96	-2876,08
дератизация и дезинсекция	1379,00	-94,30	689,50	613,41		2068,50	-170,39
очистка вентканалов и дымоходов	2382,24	-534,38	3903,58	3472,16	3903,76	2382,06	-965,80
прочие мероприятия	-1833,03	-64,43	1301,05	1075,11	56,83	-588,81	-290,37
содержание МАФ	490,06	-790,53	5881,32	5222,33	6311,17	60,21	-1449,52
Содержание придомовой территории	-203,88	-11378,24	85652,89	75943,64	85884,42	-435,41	-21087,49
Уборка л/клеток и помещений общего	-27290,81	-5436,12	40779,11	36171,27	34826,16	-21337,86	-10043,96
Плата за управление	-199353,48	-9411,79	73476,85	65065,85	116855,50	-242732,13	-17822,79
Вывоз бытовых отходов (включая утил	3399,13	-1931,56			3399,13	0,00	-1931,56
Обслуживание мусоропровода	0,00	0,00				0,00	0,00
<b>ИТОГО</b>	<b>-143183,92</b>	<b>-52529,98</b>	<b>388444,71</b>	<b>343748,37</b>	<b>385353,73</b>	<b>-140092,94</b>	<b>-97226,32</b>
Обслуживание систем ДУ и противопож	0,00	0,00				0,00	0,00
Обслуживание ОПУ ХВС	-0,24	-377,21	2755,32	2450,84	2666,67	88,41	-681,69
Ремонт и обслуживание ОПУ Т/энергии	-4567,19	-2168,76	15844,66	14094,14	18000,00	-6722,53	-3919,28
Обслуживание ОПУ Эл.энергии			5683,24	4500,94	5633,44	49,80	-1182,30
ОДН ХВС	0,00	-433,88	3215,04	2859,92	3215,04	0,00	-789,00
ОДН ГВС	0,00	-1672,99	14467,44	12869,17	14467,44	0,00	-3271,26
ОДН ВВ	0,00	-559,67	4362,82	3860,43	4362,82	0,00	-1062,06
ОДН Э/Э	5539,19	-2497,07	21355,54	18935,04	26894,73	0,00	-4917,57
Диагностика ВДГО	0,00	0,00				0,00	0,00
<b>ИТОГО по тарифу</b>	<b>-126366,52</b>	<b>-60239,56</b>	<b>456128,77</b>	<b>403318,85</b>	<b>460593,87</b>	<b>-146677,26</b>	<b>-113049,48</b>

"УТВЕРЖДАЮ"  
 Генеральный директор  
 ООО "РЭУ № 18"

*В.В. Гарцева*

В.В. Гарцева



ОТЧЕТ

Управляющей компании ООО "РЭУ №18" перед собственниками многоквартирного дома, расположенного по адресу: г. Ярославль, пр-кт Дзержинского, 57 по представленным услугам/работам по управлению и содержанию общего имущества многоквартирного дома и коммунальным услугам за 2019г.

Виды услуг и расходов	пр-кт Дзержинского д.57 S=7505,6 м2						
	разница (+/-) по расходу	разница (+/-) по оплате	Начислено по тарифу	Оплата населением	Расходы	разница (+/-) по расходу	разница (+/-) по оплате
ТО- сетей и оборудования всего	-41428,87	-59770,48	325828,54	316877,95	284400,30	-0,63	-68721,07
водопровод и канализация	25909,67	-21021,76	110240,78	108069,65	75833,00	60317,45	-23192,89
горячего водоснабжения	3107,47	-14657,14	75102,70	73791,33	77649,24	560,93	-15968,51
отопления	-10802,97	-13271,05	69524,40	68102,01	64329,65	-5608,22	-14693,44
электрооборудования	-77679,89	-6693,69	40195,42	38750,83	35827,36	-73311,83	-8138,28
внутридомового газового оборудования	18036,85	-4126,84	30765,24	28164,13	30761,05	18041,04	-6727,95
внутриквартирного газового оборудования	0,00	0,00					
ТОиР-конструктивных элементов	-969,76	-28213,57	146359,32	143511,50	145206,47	0,00	0,00
Аварийно-ремонтное обслуживание	3404,10	-11387,14	56251,48	55492,89	61670,74	183,09	-31061,39
Текущий ремонт	-111280,19	-40760,93	218370,08	213621,98	217388,60	-2015,16	-12145,73
Содержание домового хозяйства всего	17687,17	-7113,18	42337,53	41346,00	51390,77	-110298,71	-45509,03
дератизация и дезинсекция	-967,22	-676,89	3526,01	3467,63	2763,28	8633,93	-8104,71
очистка вентканалов и дымоходов	13026,77	-2868,78	10956,39	11297,76	15311,44	-204,49	-735,27
прочие мероприятия	3739,97	-449,35	4988,29	4500,06	8652,91	8671,72	-2527,41
содержание МАФ	1887,65	-3118,16	22866,84	22080,55	24663,14	75,35	-937,58
Содержание придомовой территории	-149946,58	-38629,99	205325,44	200393,24	24663,14	91,35	-3904,45
Уборка л/клеток и помещений общего	-160204,80	-21939,76	137247,18	131703,62	76557,01	-21178,15	-43562,19
Плата за управление	-872631,77	-52370,57	300485,12	291702,39	49687,31	-72644,93	-27483,32
Вывоз бытовых отходов (включая утил)	11754,45	-20770,72		5694,94	575592,78	-1147739,43	-61153,30
Обслуживание мусоропровода	-97083,74	-22157,15	118190,71	115219,24	11754,45	0,00	-15075,78
Содержание и ремонт лифтов	-1843,67	-64,74			45483,95	-24376,98	-25128,62
<b>ИТОГО</b>	<b>-1402543,66</b>	<b>-303178,23</b>	<b>1550395,40</b>	<b>1515563,75</b>	<b>1519132,38</b>	<b>-1371280,64</b>	<b>-338009,88</b>
Обслуживание систем ДУ и противопож	0,00	0,00					
Обслуживание ОПУ ХВС	14410,32	-4044,29	11763,12	12798,92	26006,69	0,00	0,00
Ремонт и обслуживание ОПУ Т/энергии	0,00	0,00	0,00	0,00		166,75	-3008,49
Обслуживание ОПУ Эл.энергии			22396,38	19146,65	22312,16	0,00	0,00
ОДН ХВС	0,00	-1209,40	7238,64	7085,46	7238,64	84,22	-3249,73
ОДН ГВС	-77385,68	-5938,67	36193,92	35387,80	12160,59	0,00	-1362,58
ОДН ВВ	0,00	-1543,88	9954,96	9730,98	9954,96	-53352,35	-6744,79
ОДН Э/Э	-169261,16	-22029,30	142047,81	137897,91	236109,66	0,00	-1767,86
Диагностика ВДГО	0,00	-2202,30		132,30		-263323,01	-26179,20
<b>ИТОГО по тарифу</b>	<b>-1619961,93</b>	<b>-340146,07</b>	<b>1779990,23</b>	<b>1737743,77</b>	<b>1832915,08</b>	<b>-1687705,03</b>	<b>-382392,53</b>

"УТВЕРЖДАЮ"  
 Генеральный директор  
 ООО "РЭУ № 18"

*В.В. Гарцева*

В.В. Гарцева




ОТЧЕТ

Управляющей компании ООО "РЭУ №18" перед собственниками многоквартирного дома, расположенного по адресу: г. Ярославль, пр-кт Дзержинского, 71 по представленным услугам/работам по управлению и содержанию общего имущества многоквартирного дома и коммунальным услугам за 2019г.

Виды услуг и расходов	пр-кт Дзержинского д 71 S =2788,7 м2						
	разница (+/-) по расходу	разница (+/-) по оплате	Начислено по тарифу	Оплата населением	Расходы	разница (+/-) по расходу	разница (+/-) по оплате
ТО- сетей и оборудования всего	-6088,18	-10294,21	91889,45	90503,61	85725,91	75,36	-11680,05
водопровод и канализация	15985,82	-3630,90	30117,96	29921,91	27606,99	18496,79	-3826,95
горячего водоснабжения	2843,96	-2463,38	20413,56	20282,25	22014,59	1242,93	-2594,69
отопления	-4513,84	-2261,04	19047,65	18891,35	17400,27	-2866,46	-2417,34
электрооборудования	-25307,35	-1167,63	10931,86	10725,72	7325,64	-21701,13	-1373,77
внутридомового газового оборудования	4903,23	-771,26	11378,42	10682,38	11378,42	4903,23	-1467,30
внутриквартирного газового оборудования	0,00	0,00					
ТОиР-конструктивных элементов	-12601,43	-7167,68	60152,33	59678,35	47543,28	7,62	-7641,66
Аварийно-ремонтное обслуживание	-1275,36	-2584,66	20803,61	20736,70	23712,46	-4184,21	-2651,57
Текущий ремонт	-4329,33	-9441,49	84750,24	83498,30	22950,12	57470,79	-10693,43
Содержание домового хозяйства всего	1258,50	-1780,09	17291,96	16942,83	18622,95	-72,49	-2129,22
дератизация и дезинсекция	-807,00	-121,42	1004,04	997,75	864,12	-667,08	-127,71
очистка вентканалов и дымоходов	592,51	-688,58	5689,76	5654,41	5688,96	593,31	-723,93
прочие мероприятия	747,89	-94,55	1896,84	1760,02	2644,33	0,40	-231,37
содержание МАФ	725,11	-875,54	8701,32	8530,65	9425,54	0,89	-1046,21
Содержание придомовой территории	25942,51	-14658,95	124821,68	123644,71	150766,51	-2,32	-15835,92
Уборка л/клеток и помещений общего пользования	-51605,54	-6991,86	59427,25	58881,72	17881,69	-10059,98	-7537,39
Плата за управление	-344354,62	-11991,44	111129,69	109253,72	176574,01	-409798,94	-13867,41
Вывоз бытовых отходов (включая утилизацию)	-31675,62	-2776,36		1577,53		-31675,62	-1198,83
Обслуживание мусоропровода	0,00	0,00				0,00	0,00
Содержание и ремонт лифтов	0,00	0,00				0,00	0,00
<b>ИТОГО</b>	<b>-424729,06</b>	<b>-67686,74</b>	<b>570266,21</b>	<b>564717,47</b>	<b>543776,93</b>	<b>-398239,78</b>	<b>-73235,48</b>
Обслуживание систем ДУ и противопожарной сигнализации	0,00	0,00				0,00	0,00
Обслуживание ОПУ ХВС	0,05	-122,24		189,25		0,05	67,01
Ремонт и обслуживание ОПУ Т/энергии	-12522,90	-2799,84	23091,00	22840,04	16800,00	-6231,90	-3050,80
Обслуживание ОПУ Эл.энергии			8283,22	7328,21	8273,60	9,62	-955,01
ОДН ХВС	0,00	-404,11	3681,36	3630,51	3681,36	0,00	-454,96
ОДН ГВС	0,00	-1901,92	17401,44	17155,70	17401,44	0,00	-2147,66
ОДН ВВ	0,00	-527,84	5021,64	4937,47	5021,64	0,00	-612,01
ОДН Э/Э	16462,53	-3231,43	28446,44	28103,81	28446,44	16462,53	-3574,06
Диагностика ВДГО	0,00	-577,20		361,20		0,00	-216,00
<b>ИТОГО по тарифу</b>	<b>-404021,71</b>	<b>-77251,32</b>	<b>656191,31</b>	<b>649263,66</b>	<b>623401,41</b>	<b>-387999,48</b>	<b>-84178,97</b>

"УТВЕРЖДАЮ"  
 Генеральный директор  
 ООО "РЭУ № 18"



В.В. Гарцева



ОТЧЕТ

Управляющей компании ООО "РЭУ №18" перед собственниками многоквартирного дома, расположенного по адресу: г. Ярославль, пр-д Мурманский, д. 3 по представленным услугам/работам по управлению и содержанию общего имущества многоквартирного дома и коммунальным услугам за 2019г.

Мурманский пр-д д. 3 S = 4129,7 м2

Виды услуг и расходов	разница (+/-) по расходу	разница (+/-) по оплате	Начислено по тарифу	Оплата населением	Расходы	разница (+/-) по расходу	разница (+/-) по оплате
ТО- сетей и оборудования всего	-7372,65	-21518,26	161598,19	167484,57	154081,55	143,99	-15631,88
водопровод и канализация	31745,35	-8171,35	60376,28	62715,66	62718,95	29402,68	-5831,97
горячего водоснабжения	7875,25	-5651,93	41132,18	42816,43	51826,96	-2819,53	-3967,68
отопления	-7429,61	-5107,35	38076,56	39503,01	32535,64	-1888,69	-3680,90
электрооборудования	-39563,64	-2587,63	22013,17	22449,47	7000,00	-24550,47	-2151,33
внутридомового газового оборудования	0,00	0,00				0,00	0,00
внутриквартирного газового оборудования	0,00	0,00				0,00	0,00
ТОиР-конструктивных элементов	-14840,61	-10827,09	80157,57	83240,59	65287,19	29,77	-7744,07
Аварийно-ремонтное обслуживание	537,27	-4358,01	30807,61	32201,82	34189,82	-2844,94	-2963,80
Текущий ремонт	187733,30	-15934,05	119596,16	123961,90	12718,88	294610,58	-11568,31
Содержание домового хозяйства всего	336,05	-2072,87	18656,82	18872,29	17007,74	1985,13	-1857,40
дератизация и дезинсекция	-1492,01	-272,32	1982,04	2063,16	914,80	-424,77	-191,20
очистка вентканалов и дымоходов	1918,92	-340,71	2932,46	2986,33	2477,84	2373,54	-286,84
прочие мероприятия	-90,86	-136,18	2808,40	2657,74	2714,84	2,70	-286,84
содержание МАФ	0,00	-1323,66	10933,92	11165,06	10900,26	33,66	-1092,52
Содержание придомовой территории	-80526,95	-13192,75	103283,56	106344,96	115301,40	-92544,79	-10131,35
Уборка л/клеток и помещений общего	-97862,78	-8375,73	73219,62	74424,93	71428,56	-96071,72	-7170,42
Плата за управление	-484753,80	-20428,37	164362,37	168920,19	315978,94	-636370,37	-15870,55
Вывоз бытовых отходов (включая утил)	-55015,03	-1470,39		1470,39		-55015,03	0,00
Обслуживание мусоропровода	-53277,86	-8443,67	66448,74	68438,84	25025,94	-11855,06	-6453,57
<b>ИТОГО</b>	<b>-605043,06</b>	<b>-106621,19</b>	<b>818130,64</b>	<b>845360,48</b>	<b>811020,02</b>	<b>-597932,44</b>	<b>-79391,35</b>
Обслуживание систем ДУ и противопож	507,53	-18045,31	144498,18	148489,49	144307,03	698,68	-14054,00
Обслуживание ОПУ ХВС	0,00	-61,56		61,56		0,00	0,00
Ремонт и обслуживание ОПУ Т/энергии	0,00	0,00				0,00	0,00
Обслуживание ОПУ Эл.энергии			12265,77	10975,01	12220,16	45,61	-1290,76
ОДН ХВС	22,29	-544,77	4454,18	4568,68	4476,47	0,00	-430,27
ОДН ГВС	217,67	-2645,47	21773,55	22315,71	21991,22	0,00	-2103,31
ОДН ВВ	22,29	-680,95	5934,33	6041,63	5956,62	0,00	-573,65
ОДН Э/Э	-42986,64	-8145,71	60830,91	63096,80	146483,20	-128638,93	-5879,82
Диагностика ВДГО	0,00	0,00				0,00	0,00
<b>ИТОГО по тарифу</b>	<b>-647259,92</b>	<b>-136744,96</b>	<b>1067887,56</b>	<b>1100909,36</b>	<b>1146454,72</b>	<b>-725827,08</b>	<b>-103723,16</b>

"УТВЕРЖДАЮ"  
 Генеральный директор  
 ООО "РЭУ № 18"

*Влас*

В.В. Гарцева



ОТЧЕТ

Управляющей компании ООО "РЭУ №18" перед собственниками  
 многоквартирного дома, расположенного по адресу: г. Ярославль, ул. А. Невского, д. 15  
 по представленным услугам/работам по управлению и содержанию общего имущества  
 многоквартирного дома и коммунальным услугам за 2019г.

Виды услуг и расходов	А. Невского, д. 15 S=3946,6 м2						
	разница (+/-) по расходу	разница (+/-) по оплате	Начислено по тарифу	Оплата населением	Расходы	разница (+/-) по расходу	разница (+/-) по оплате
ТЮ- сетей и оборудования всего	613,73	-19771,11	168242,00	155511,76	173727,09	-4871,36	-32501,35
водопровод и канализация	9577,71	-7233,14	56923,08	53086,38	72655,68	-6154,89	-11069,84
горячего водоснабжения	934,42	-5003,07	38780,04	36231,35	39002,54	711,92	-7551,76
отопления	-933,76	-4521,08	35898,81	33444,18	35213,12	-248,07	-6975,71
электрооборудования	-9578,37	-2290,43	20755,02	19056,03	11000,00	176,65	-3989,42
внутридомового газового оборудовани	613,73	-723,39	15885,05	13693,82	15855,75	643,03	-2914,62
внутриквартирного газового оборудова	0,00	0,00				0,00	0,00
ТЮиР-конструктивных элементов	0,00	-9583,97	75573,00	70462,90	74974,73	598,27	-14694,07
Аварийно-ремонтное обслуживание	14951,28	-3857,77	29045,66	27232,30	44079,10	-82,16	-5671,13
Текущий ремонт	-43047,02	-14104,72	112755,91	104963,06	234100,12	-164391,23	-21897,57
Содержание домового хозяйства всего	4965,41	-3405,95	18573,37	14014,74	23389,50	149,28	-7964,58
дератизация и дезинсекция	934,68	-241,18	1869,36	1746,40	1243,00	1561,04	-364,14
очистка вентканалов и дымоходов	-54,01	-1024,72	5935,67	5723,86	8051,08	-2169,42	-1236,53
прочие мероприятия	4084,74	-2140,05	10768,34	6544,48	14095,42	757,66	-6363,91
содержание МАФ	0,00	0,00				0,00	0,00
Содержание придомовой территории	0,00	-11201,88	99373,38	94924,67	99255,29	118,09	-15650,59
Уборка л/клеток и помещений общего	0,00	-6408,43	64703,93	60945,00	63742,48	961,45	-10167,36
Плата за управление	-204440,80	-18082,91	131803,45	125313,85	250948,93	-323586,28	-24572,51
Вывоз бытовых отходов (включая утил	18392,98	-1220,20		790,28	18392,98	0,00	-429,92
Обслуживание мусоропровода	0,00	-6460,50	58721,51	55937,84	58395,60	325,91	-9244,17
Содержание и ремонт лифтов	0,00	0,00				0,00	0,00
<b>ИТОГО</b>	<b>-208564,42</b>	<b>-94097,44</b>	<b>758792,21</b>	<b>710096,40</b>	<b>1041005,82</b>	<b>-490778,03</b>	<b>-142793,25</b>
Обслуживание систем ДУ и противопож	0,00	-15973,56	136234,25	125894,77	136224,04	10,21	-26313,04
Обслуживание ОПУ ХВС	0,00	-723,39	5606,76	5238,17	5526,01	80,75	-1091,98
Ремонт и обслуживание ОПУ Т/энергии	0,00	0,00				0,00	0,00
Обслуживание ОПУ Эл.энергии	0,00	0,00	11564,19	9513,41	11551,92	12,27	-2050,78
ОДН ХВС	-2472,31	-482,13	4667,31	4267,37	4667,31	-2472,31	-882,07
ОДН ГВС	0,00	-2531,70	20553,25	19109,22	20553,25	0,00	-3975,73
ОДН ВВ	-3090,39	-663,15	6069,75	5577,54	6567,59	-3588,23	-1155,36
ОДН Э/Э	-35257,35	-5726,60	44850,53	41856,72	132725,12	-123131,94	-8720,41
Диагностика ВДГО	0,00	0,00				0,00	0,00
<b>ИТОГО по тарифу</b>	<b>-248278,84</b>	<b>-120197,97</b>	<b>988338,25</b>	<b>921553,60</b>	<b>1358821,06</b>	<b>-619867,28</b>	<b>-186982,62</b>

"УТВЕРЖДАЮ"  
 Генеральный директор  
 ООО "РЭУ № 18"

*В.В. Гарцева*  
 В.В. Гарцева



ОТЧЕТ

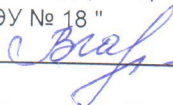
Управляющей компании ООО "РЭУ №18" перед собственниками  
 многоквартирного дома, расположенного по адресу: г. Ярославль, 4-й Норский пер. д. 2  
 по представленным услугам/работам по управлению и содержанию общего имущества  
 многоквартирного дома и коммунальным услугам за 2019г.

Виды услуг и расходов	4-й Норский д. 2						
	разница (+/-) по расходу	разница (+/-) по оплате	Начислено по тарифу	Оплата населением	Расходы	разница (+/-) по расходу	разница (+/-) по оплате
ТО- сетей и оборудования всего	5535,15	-61327,15	240653,52	231202,38	288229,43	-42040,76	-66948,79
водопровод и канализация	0,00	-43522,45	129593,26	136488,96	128613,60	979,66	-36626,75
горячего водоснабжения	0,00	0,00	0,00	0,00		0,00	0,00
отопления	0,00	0,00	23520,66	17022,64	55003,24	-31482,58	-6498,02
электрооборудования	0,00	-10610,54	55296,71	50393,18	67213,59	-11916,88	-15514,07
внутридомового газового оборудовани	5535,15	-3364,66	32242,89	27297,60	37399,00	379,04	-8309,95
внутриквартирного газового оборудова	0,00	0,00				0,00	0,00
ТВиР-конструктивных элементов	-76880,00	-22246,70	158308,32	139216,70	109934,16	-28505,84	-41338,32
Аварийно-ремонтное обслуживание	29519,61	-17943,84	60140,44	60834,18	89185,20	474,85	-17250,10
Текущий ремонт	0,00	-3829,50	0,00	3829,50		0,00	0,00
Содержание домового хозяйства всего	1643,02	-18714,40	69008,14	68683,19	65126,99	5524,17	-19039,35
дератизация и дезинсекция	1377,09	-834,40	2797,19	2871,37		4174,28	-760,22
очистка вентканалов и дымоходов	-652,18	-10093,50	36516,27	36255,83	34514,20	1349,89	-10353,94
прочие мероприятия	918,11	-556,29	5305,11	4521,98	6223,22	0,00	-1339,42
содержание МАФ	0,00	-7230,21	24389,57	25034,01	24389,57	0,00	-6585,77
Содержание придомовой территории	0,00	-61252,67	258873,15	252451,06	258873,15	0,00	-67674,76
Уборка л/клеток и помещений общего	-100,00	-34800,82	181729,45	168412,76	181629,45	0,00	-48117,51
Плата за управление	-413632,35	-86118,83	271476,85	283625,14	527733,12	-669888,62	-73970,54
Вывоз бытовых отходов (включая утил	-3626,18	-18012,93	-1514,52	13935,66		-5140,70	-2562,75
Обслуживание мусоропровода	0,00	0,00	0,00	0,00		0,00	0,00
Содержание и ремонт лифтов	34431,82	-108547,01	379205,22	380916,22	413637,04	0,00	-106836,01
<b>ИТОГО</b>	<b>-423108,93</b>	<b>-428964,35</b>	<b>1617880,57</b>	<b>1603106,79</b>	<b>1934348,54</b>	<b>-739576,90</b>	<b>-443738,13</b>
Обслуживание систем ДУ и противопож	111008,91	-72823,08	29880,13	85834,84	140889,04	0,00	-16868,37
Обслуживание ОПУ ХВС	0,00	-3270,35	11178,39	11475,95	11178,39	0,00	-2972,79
Ремонт и обслуживание ОПУ Т/энергии	0,00	0,00				0,00	0,00
Обслуживание ОПУ Эл.энергии	0,00	0,00	23225,54	17603,10	23225,54	0,00	-5622,44
ОДН ХВС	-2997,94	-2997,94	10247,40	10519,81	10247,40	-2997,94	-2725,53
ОДН ГВС	0,00	0,00	0,00	0,00	0,00	0,00	0,00
ОДН ВВ	-1902,74	-1902,74	7461,19	7418,75	7461,19	-1902,74	-1945,18
ОДН Э/Э	-19075,81	-19075,81	81202,34	79260,47	487305,92	-425179,39	-21017,68
Диагностика ВДГО	0,00	0,00				0,00	0,00
<b>ИТОГО по тарифу</b>	<b>-352579,00</b>	<b>-529034,27</b>	<b>1781075,56</b>	<b>1815219,71</b>	<b>2614656,02</b>	<b>-1169656,97</b>	<b>-494890,12</b>
Обслуживание газ.котельной			52791,56	21650,03	82500	-29708,44	-31141,53
подключение газоснабжения			132882,03	116072,97	133616	-733,97	-16809,06
<b>ИТОГО</b>			<b>1966749,15</b>	<b>1952942,71</b>	<b>2830772,02</b>	<b>-1200099,38</b>	<b>-542840,71</b>

"УТВЕРЖДАЮ"

Генеральный директор

ООО "РЭУ № 18"



В.В. Гарцева



ОТЧЕТ

Управляющей компании ООО "РЭУ №18" перед собственниками многоквартирного дома, расположенного по адресу: г. Ярославль, ул. Труфанова д. 36 корп. 2 по представленным услугам/работам по управлению и содержанию общего имущества многоквартирного дома и коммунальным услугам за 2019г.

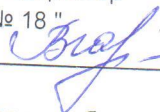
Виды услуг и расходов	ул. Труфанова д. 36 к.2 S =2598,9 м2						
	разница (+/-) по расходу	разница (+/-) по оплате	Начислено по тарифу	Оплата населением	Расходы	разница (+/-) по расходу	разница (+/-) по оплате
ТЮ- сетей и оборудования всего	22294,88	-42134,30	141317,19	117191,54	163524,89	87,18	-66259,95
водопровод и канализация	33745,96	-15183,17	46405,68	39358,46	73557,07	6594,57	-22230,39
горячего водоснабжения	5827,50	-10130,22	30787,89	26056,64	33085,56	3529,83	-14861,47
отопления	-9273,65	-7740,50	23012,00	19189,96	20006,94	-6268,59	-11562,54
электрооборудования	-8004,93	-9080,41	41111,62	32586,48	36875,32	-3768,63	-17605,55
внутридомового газового оборудования	0,00	0,00	0,00	0,00		0,00	0,00
внутриквартирного газового оборудования	0,00	0,00				0,00	0,00
ТЮиР-конструктивных элементов	115,06	-17960,89	52585,87	43544,29	52611,00	89,93	-27002,47
Аварийно-ремонтное обслуживание	6567,96	-9279,17	23083,51	20754,04	26070,98	3580,49	-11608,64
Текущий ремонт	342447,78	-84112,05	249811,58	214562,77	58667,24	533592,12	-119360,86
Содержание домового хозяйства всего	2399,15	-4271,10	15160,87	12878,05	13046,49	4513,53	-6553,92
дератизация и дезинсекция	304,75	-1247,53	3592,68	3103,61	1134,68	2762,75	-1736,60
очистка вентканалов и дымоходов	1340,00	-586,37	2125,75	1781,76	1775,16	1690,59	-930,36
прочие мероприятия	28,31	-245,68	718,80	620,98	732,62	14,49	-343,50
содержание МАФ	726,09	-2191,52	8723,64	7371,70	9404,03	45,70	-3543,46
Содержание придомовой территории	-20416,57	-34707,06	107718,88	90788,47	87268,32	33,99	-51637,47
Уборка л/клеток и помещений общего	-27136,28	-26760,47	87842,70	72280,11	60664,55	41,87	-42323,06
Плата за управление	-186103,28	-49273,15	140157,39	121566,77	156997,85	-202943,74	-67863,77
Вывоз бытовых отходов (включая утил	76411,98	-29996,19		8029,13	76411,98	0,00	-21967,06
Обслуживание мусоропровода	-91081,82	-13643,41	34457,45	30836,95	12181,05	-68805,42	-17263,91
<b>ИТОГО</b>	<b>125498,86</b>	<b>-312137,79</b>	<b>852135,44</b>	<b>732432,12</b>	<b>707444,35</b>	<b>270189,95</b>	<b>-431841,11</b>
Обслуживание систем ДУ и противопож	0,00	0,00				0,00	0,00
Обслуживание ОПУ ХВС	38,52	-939,51		256,82		38,52	-682,69
Ремонт и обслуживание ОПУ Т/энергии	0,00	0,00				0,00	0,00
Обслуживание ОПУ Эл.энергии			8892,38	6193,21	8890,56	1,82	-2699,17
ОДН ХВС	0,00	-1302,49	4667,24	3974,56	4667,24	0,00	-1995,17
ОДН ГВС	-50618,67	-6566,84	22274,88	19168,52	6919,44	-35263,23	-9673,20
ОДН ВВ	0,00	-1619,14	6104,19	5187,57	6104,19	0,00	-2535,76
ОДН Э/Э	30507,44	-8278,74	26939,95	23099,24	135119,47	-77672,08	-12119,45
Диагностика ВДГО	0,00	0,00	0,00			0,00	0,00
<b>ИТОГО по тарифу</b>	<b>105469,23</b>	<b>-330844,51</b>	<b>921014,08</b>	<b>790312,04</b>	<b>869145,25</b>	<b>157294,98</b>	<b>-461546,55</b>



"УТВЕРЖДАЮ"

Генеральный директор

ООО "РЭУ № 18"



В.В. Гарцева



ОТЧЕТ

Управляющей компании ООО "РЭУ №18" перед собственниками многоквартирного дома, расположенного по адресу: г. Ярославль, ул. Урицкого д. 69 корп. 1 по представленным услугам/работам по управлению и содержанию общего имущества многоквартирного дома и коммунальным услугам за 2019г.

Виды услуг и расходов	ул. Урицкого д 69 к.1 S =3007,7м2						
	разница (+/-) по расходу	разница (+/-) по оплате	Начислено по тарифу	Оплата населением	Расходы	разница (+/-) по расходу	разница (+/-) по оплате
ТО- сетей и оборудования всего	9297,90	-74819,01	264456,28	226280,50	273741,66	12,52	-112994,79
водопровод и канализация	46182,54	-25533,90	88162,56	75763,48	95149,84	39195,26	-37932,98
горячего водоснабжения	4073,42	-17913,46	60490,76	52211,24	65009,70	-445,52	-26192,98
отопления	-751,73	-17011,54	55453,07	48206,05	53926,07	775,27	-24258,56
электрооборудования	-44552,06	-9331,47	28124,89	24849,48	26218,20	-42645,37	-12606,88
внутридомового газового оборудования	4345,73	-5028,64	32225,00	25250,25	33437,85	3132,88	-12003,39
внутриквартирного газового оборудования	0,00	0,00					
ТОиР-конструктивных элементов	-3435,01	-51051,11	168473,90	145986,54	164995,18	43,71	-73538,47
Аварийно-ремонтное обслуживание	13509,20	-10467,91	25680,82	23814,78	27747,48	11442,54	-12333,95
Текущий ремонт	386103,73	-85502,90	261794,35	230499,19	635883,03	12015,05	-116798,06
Содержание домового хозяйства всего	-970,44	-5102,46	18382,99	16121,98	17774,19	-361,64	-7363,47
дератизация и дезинсекция	-3249,38	-1285,50	3688,92	3273,78	2627,68	-2188,14	-1700,64
очистка вентканалов и дымоходов	1124,05	-1196,47	4365,31	3677,51	3766,08	1723,28	-1884,27
прочие мероприятия	355,63	-236,90	737,88	1084,93	1084,93	8,58	110,15
содержание МАФ	799,26	-2383,59	9590,88	8085,76	10295,50	94,64	-3888,71
Содержание придомовой территории	23895,08	-50472,51	165958,60	143966,87	189036,28	817,40	-72464,24
Уборка л/клеток и помещений общего	23799,49	-46272,87	139598,73	124204,89	163320,41	77,81	-61666,71
Плата за управление	113467,76	-61782,95	177466,86	158718,26	224986,45	65948,17	-80531,55
Вывоз бытовых отходов (включая утил)	109522,17	-30582,99		12310,77	109522,17	0,00	-18272,22
Обслуживание мусоропровода	19558,94	-34403,54	100544,12	88749,81	120097,91	5,15	-46197,85
Содержание и ремонт лифтов	0,00	0,00				0,00	0,00
<b>ИТОГО</b>	<b>694748,82</b>	<b>-450458,25</b>	<b>1322356,65</b>	<b>1170653,59</b>	<b>1927104,76</b>	<b>90000,71</b>	<b>-602161,31</b>
Обслуживание систем ДУ и противопож	0,00	0,00				0,00	0,00
Обслуживание ОПУ ХВС	0,00	0,00				0,00	0,00
Ремонт и обслуживание ОПУ Т/энергии	-32490,31	-7978,20	22893,82	20456,27	26810,00	-36406,49	-10415,75
Обслуживание ОПУ Эл.энергии			9319,65	6452,71	9278,96	40,69	-2866,94
ОДН ХВС	6,62	-5723,73	19953,01	17086,07	19959,63	0,00	-8590,67
ОДН ГВС	0,00	-28121,19	96754,87	83083,33	96754,87	0,00	-41792,73
ОДН ВВ	6,63	-7069,20	26728,68	22693,83	26735,31	0,00	-11104,05
ОДН Э/Э	-261181,11	-46968,72	163008,02	139795,38	444230,07	-542403,16	-70181,36
Диагностика ВДГО	0,00	-2142,07		669,04	0,00	0,00	-1473,03
<b>ИТОГО по тарифу</b>	<b>475987,73</b>	<b>-548461,36</b>	<b>1661014,70</b>	<b>1460890,22</b>	<b>2550873,60</b>	<b>-488768,25</b>	<b>-748585,84</b>

"УТВЕРЖДАЮ"  
 Генеральный директор  
 ООО "РЭУ № 18"

*В.В. Гарцева*  
 В.В. Гарцева

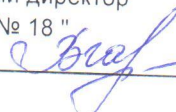


ОТЧЕТ

Управляющей компании ООО "РЭУ №18" перед собственниками многоквартирного дома, расположенного по адресу: г. Ярославль, ул. Урицкого д. 69 корп.2 по представленным услугам/работам по управлению и содержанию общего имущества многоквартирного дома и коммунальным услугам за 2019г.

Виды услуг и расходов	ул. Урицкого д 69 к 2 S =3118,6 м2						
	разница (+/-) по расходу	разница (+/-) по оплате	Начислено по тарифу	Оплата населением	Расходы	разница (+/-) по расходу	разница (+/-) по оплате
ТЮ- сетей и оборудования всего	50035,80	-90673,24	266010,47	239297,89	301293,98	14752,29	-117385,82
водопровод и канализация	46084,82	-30846,65	88720,30	80181,27	118230,44	16574,68	-39385,68
горячего водоснабжения	6695,62	-21641,31	60869,45	55249,82	68008,26	-443,19	-27260,94
отопления	6144,37	-20550,66	55800,21	51007,83	63089,93	-1145,35	-25343,04
электрооборудования	-8889,01	-17634,62	60620,51	52858,97	51965,35	-233,85	-25396,16
внутридомового газового оборудовани	0,00	0,00				0,00	0,00
внутриквартирного газового оборудова	0,00	0,00				0,00	0,00
ТЮиР-конструктивных элементов	71,16	-61363,02	169854,51	154871,00	169889,46	36,21	-76346,53
Аварийно-ремонтное обслуживание	14944,64	-12596,34	25775,90	25124,96	28048,18	12672,36	-13247,28
Текущий ремонт	572395,44	-101211,69	262603,10	243469,74	475009,59	359988,95	-120345,05
Содержание домового хозяйства всего	388,31	-5187,12	16585,89	15074,92	16492,74	481,46	-6698,09
дератизация и дезинсекция	-2989,40	-1593,04	3776,64	3535,23	2617,12	-1829,88	-1834,45
очистка вентканалов и дымоходов	1891,43	-704,99	2235,10	2007,79	1888,32	2238,21	-932,30
прочие мероприятия	667,99	-268,76	754,79	699,51	1422,78	0,00	-324,04
содержание МАФ	818,29	-2620,33	9819,36	8832,39	10564,52	73,13	-3607,30
Содержание придомовой территории	61634,69	-61270,07	166675,80	151925,16	228283,12	27,37	-76020,71
Уборка л/клеток и помещений общего	40505,97	-56667,16	137506,20	127775,40	177645,58	366,59	-66397,96
Плата за управление	-33511,58	-75039,23	178384,34	167556,16	144882,13	-9,37	-85867,41
Вывоз бытовых отходов (включая утил	112944,82	-43033,91		14536,05	112944,82	0,00	-28497,86
Обслуживание мусоропровода	39412,33	-42082,01	103479,84	96585,45	142804,94	87,23	-48976,40
<b>ИТОГО</b>	<b>858821,58</b>	<b>-549123,79</b>	<b>1326876,05</b>	<b>1236216,73</b>	<b>1797294,54</b>	<b>388403,09</b>	<b>-639783,11</b>
Обслуживание систем ДУ и противопож	0,00	0,00				0,00	0,00
Обслуживание ОПУ ХВС	0,00	0,00				0,00	0,00
Ремонт и обслуживание ОПУ Т/энергии	-19137,01	-9795,46	23039,91	21606,24	80980,00	-77077,10	-11229,13
Обслуживание ОПУ Эл.энергии			9347,84	6822,63	9297,92	49,92	-2525,21
ОДН ХВС	0,00	-6015,44	18882,63	17248,78	18882,63	0,00	-7649,29
ОДН ГВС	0,00	-29645,85	91773,82	84092,61	91773,82	0,00	-37327,06
ОДН ВВ	0,00	-7504,65	25681,49	23245,73	25681,49	0,00	-9940,41
ОДН Э/Э	49112,00	-39040,82	136316,69	120763,82	227224,42	-41795,73	-54593,69
Диагностика ВДГО	0,00	0,00				0,00	0,00
<b>ИТОГО по тарифу</b>	<b>976174,08</b>	<b>-641126,01</b>	<b>1631918,43</b>	<b>1509996,54</b>	<b>2251134,82</b>	<b>269580,18</b>	<b>-763047,90</b>

"УТВЕРЖДАЮ"  
 Генеральный директор  
 ООО "РЭУ № 18"



В.В. Гарцева



ОТЧЕТ

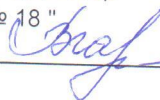
Управляющей компании ООО "РЭУ №18" перед собственниками многоквартирного дома, расположенного по адресу: г. Ярославль, ул. Урицкого д. 69 корп.3 по представленным услугам/работам по управлению и содержанию общего имущества многоквартирного дома и коммунальным услугам за 2019г.

Виды услуг и расходов	ул. Урицкого д 69 к.3 S =3109,5 м2						
	разница (+/-) по расходу	разница (+/-) по оплате	Начислено по тарифу	Оплата населением	Расходы	разница (+/-) по расходу	разница (+/-) по оплате
ТО- сетей и оборудования всего	58202,35	-95123,27	265763,24	241939,84	323282,96	682,63	-118946,67
водопровод и канализация	47094,12	-32380,93	89944,05	82363,97	89997,24	47040,93	-39961,01
горячего водоснабжения	9442,86	-22719,19	60364,80	55426,07	87215,20	-17407,54	-27657,92
отопления	10082,86	-21568,98	55338,96	51195,76	83245,16	-17823,34	-25712,18
электрооборудования	-8417,49	-18454,17	60115,43	52954,04	62825,36	-11127,42	-25615,56
внутридомового газового оборудовани	0,00	0,00				0,00	0,00
внутриквартирного газового оборудова	0,00	0,00				0,00	0,00
ТВиР-конструктивных элементов	17845,40	-64494,23	168452,13	155257,90	186214,80	82,73	-77688,46
Аварийно-ремонтное обслуживание	17400,26	-13280,50	25565,16	25374,66	27726,44	15238,98	-13471,00
Текущий ремонт	3153,36	-107067,44	260439,56	244099,49	677301,63	-413708,71	-123407,51
Содержание домового хозяйства всего	-380,46	-2826,67	6711,59	6309,58	6705,08	-373,95	-3228,68
дератизация и дезинсекция	-3731,79	-1676,02	3745,54	3571,07	2625,16	-2611,41	-1850,49
очистка вентканалов и дымоходов	1894,84	-753,50	2216,50	2003,48	1876,80	2234,54	-966,52
прочие мероприятия	665,81	-288,92	749,55	697,63	1413,04	2,32	-340,84
содержание МАФ	790,68	-108,23		37,40	790,08	0,60	-70,83
Содержание придомовой территории	22393,64	-64869,83	165656,59	153213,11	187903,12	147,11	-77313,31
Уборка л/клеток и помещений общего	39639,30	-59533,89	136663,18	129490,25	175830,48	472,00	-66706,82
Плата за управление	91967,28	-78774,26	176919,31	168852,47	289378,81	-20492,22	-86841,10
Вывоз бытовых отходов (включая утил	116401,50	-48307,14		19324,05	116401,50	0,00	-28983,09
Обслуживание мусоропровода	14223,81	-44438,37	102847,04	97372,19	116568,24	502,61	-49913,22
<b>ИТОГО</b>	<b>380846,44</b>	<b>-578715,60</b>	<b>1309017,80</b>	<b>1241233,54</b>	<b>2107313,06</b>	<b>-417448,82</b>	<b>-646499,86</b>
Обслуживание систем ДУ и противопо	0,00	0,00				0,00	0,00
Обслуживание ОПУ ХВС	0,00	0,00				0,00	0,00
Ремонт и обслуживание ОПУ Т/энергии	-1100,00	0,00	20990,11	15190,09	13200,00	6690,11	-5800,02
Обслуживание ОПУ Эл.энергии			9269,40	6701,88	9256,48	12,92	-2567,52
ОДН ХВС	0,00	-6423,08	19144,32	17334,20	19144,32	0,00	-8233,20
ОДН ГВС	0,00	-31590,30	92712,48	84209,78	92712,48	0,00	-40093,00
ОДН ВВ	0,00	-7606,87	25898,28	22919,06	25898,28	0,00	-10586,09
ОДН Э/Э	28359,34	-45265,78	137732,87	124498,79	235721,70	-69629,49	-58499,86
Диагностика ВДГО	0,00	0,00			0,00	0,00	0,00
<b>ИТОГО по тарифу</b>	<b>485929,19</b>	<b>-669601,63</b>	<b>1614765,26</b>	<b>1512087,34</b>	<b>2503246,32</b>	<b>-480375,28</b>	<b>-772279,55</b>

"УТВЕРЖДАЮ"

Генеральный директор

ООО "РЭУ № 18"



В.В. Гарцева



ОТЧЕТ

Управляющей компании ООО "РЭУ №18" перед собственниками многоквартирного дома, расположенного по адресу: г. Ярославль, ул Урицкого д. 1 по представленным услугам/работам по управлению и содержанию общего имущества многоквартирного дома и коммунальным услугам за 2019г.

Виды услуг и расходов	Урицкого д. 1 S= 1 841,3 м2						
	разница (+/-) по расходу	разница (+/-) по оплате	Начислено по тарифу	Оплата населением	Расходы	разница (+/-) по расходу	разница (+/-) по оплате
ТЮ- сетей и оборудования всего	9650,23	-28679,82	144642,62	120551,93	153683,84	609,01	-52770,51
водопровод и канализация	11369,05	-13112,42	56637,21	48828,58	61519,94	6486,32	-20921,05
горячего водоснабжения	0,00	0,00	0,00	0,00		0,00	0,00
отопления	1369,68	-9484,09	48984,54	40753,56	49896,56	457,66	-17715,07
электрооборудования	-12738,73	-3955,38	24845,13	19989,91	25001,34	-12894,94	-8810,60
внутридомового газового оборудования	9650,23	-2127,93	14175,74	10979,88	17266,00	6559,97	-5323,79
внутриквартирного газового оборудования	0,00	0,00		0,00		0,00	0,00
ТЮиР-конструктивных элементов	0,00	-19474,62	85700,05	73907,82	85679,49	20,56	-31266,85
Аварийно-ремонтное обслуживание	327,04	-6326,79	25730,40	22498,38	28576,64	-2519,20	-9558,81
Текущий ремонт	83690,20	-50613,95	211912,78	183933,95	15361,00	280241,98	-78592,78
Содержание домового хозяйства всего	6010,28	-5716,08	19161,09	17558,74	12293,13	12878,24	-7318,43
дератизация и дезинсекция	792,10	-287,66	868,69	787,61		1660,79	-368,74
очистка вентканалов и дымоходов	4197,38	-3450,52	14888,81	12692,72	7954,40	11131,79	-5646,61
прочие мероприятия	1020,80	-314,99	2649,57	2162,34	3584,71	85,66	-802,22
содержание МАФ	0,00	-1662,91	754,02	1916,07	754,02	0,00	-500,86
Содержание придомовой территории	0,00	-20533,76	139851,40	119757,50	139314,48	536,92	-40627,66
Уборка л/клеток и помещений общего	0,00	-19994,42	98652,11	86097,78	98581,76	70,35	-32548,75
Плата за управление	-9903,25	-48439,21	147087,67	138749,97	225549,25	-88364,83	-56776,91
Вывоз бытовых отходов (включая утил)	29234,04	-3890,57		2492,54	29234,04	0,00	-1398,03
Обслуживание мусоропровода	0,00	0,00				0,00	0,00
Содержание и ремонт лифтов	0,00	0,00				0,00	0,00
<b>ИТОГО</b>	<b>119008,54</b>	<b>-203669,22</b>	<b>872738,12</b>	<b>765548,61</b>	<b>788273,63</b>	<b>203473,03</b>	<b>-310858,73</b>
Обслуживание систем ДУ и противопож	0,00	0,00				0,00	0,00
Обслуживание ОПУ ХВС	0,00	-1186,34	4966,80	4311,15	4881,47	85,33	-1841,99
Ремонт и обслуживание ОПУ Т/энергии	0,00	0,00				0,00	0,00
Обслуживание ОПУ Эл.энергии			10243,97	6661,53	10162,80	81,17	-3582,44
ОДН ХВС	0,00	-1186,34	5719,44	5128,31	24617,43	-18897,99	-1777,47
ОДН ГВС	0,00	0,00				0,00	0,00
ОДН ВВ	0,00	-790,81	3811,25	3417,56	22379,49	-18568,24	-1184,50
ОДН Э/Э	-21561,80	-3954,22	39400,28	31766,78	38738,77	-20900,29	-11587,72
Диагностика ВДГО	0,00	0,00	20301,40	13329,07	20301,40	0,00	-6972,33
<b>ИТОГО по тарифу</b>	<b>102965,30</b>	<b>-210786,93</b>	<b>957181,26</b>	<b>830163,01</b>	<b>909354,99</b>	<b>145273,01</b>	<b>-337805,18</b>